



**BIBLIOTECA  
NACIONAL RDA**

## — Sumário

O que é a Biblioteca Nacional RDA?.....	Página 3
O que são as Chaves RD e Chaves RDA? .....	Página 5
Como efetuar a pesquisa de um curso ou certificado?.....	Página 6
Registro de Curso RD.....	Página 7
Como registrar seu curso .....	Página 8
Painel RDA .....	Página 9
Como acessar seu Painel RDA .....	Página 10
Como registrar os certificados de seus alunos.....	Página 11
Como criar o selo de seus certificados.....	Página 12
Forma de Pagamento .....	Página 13

## – O que é a Biblioteca Nacional RDA?

Atualmente, para se garantir a veracidade de um certificado é necessário entrar em contato com o ministrante e/ou entidade responsável pela emissão do mesmo, um processo demorado e muitas vezes inviável uma vez que endereços e números de telefone podem mudar, impedindo então a confirmação das informações presentes no mesmo. O que não é bom para o aluno e nem para o contratante interessado em seus serviços e conhecimentos.

A **Biblioteca Nacional RDA** foi desenvolvida em 2008 com o propósito de registrar e comprovar a autenticidade de cursos e certificados em todo o Brasil, buscando integrar um serviço público de qualidade, facilitando a consulta pública, fornecendo uma maior credibilidade e dando a devida legitimidade ao documento.

Nela é possível registrar cursos e certificados, que receberão uma chave única (*Chave RD para cursos e Chave RDA para certificados*) e então as informações serão armazenadas em um banco de dados onde ficarão disponíveis para serem acessadas 24h por dia, bastando acessar o site da Biblioteca e digitar o número da Chave RD ou da Chave RDA na área de pesquisa.

Juntamente com a chave é emitido um selo para ser atrelado ao certificado, onde nele encontram-se a Chave RD ou a Chave RDA e o link do site da Biblioteca onde pode ser efetuada a pesquisa.



**Selo de curso - Chave RD**



**Selo de certificado - Chave RDA**

RDA [Sobre RDA & RD](#) [Registrar Certificado](#) [Registrar Curso](#) [Acesso cliente](#) [WhatsApp](#) [Facebook](#) [Twitter](#)

[CONSULTAR CERTIFICADOS RDA](#) [CONSULTAR CURSOS RD](#)

DIGITE O NÚMERO RD DO CURSO:  [BUSCAR CURSO](#)

CURSO REGISTRADO NA BIBLIOTECA NACIONAL RDA  
WWW.RDA.ORG.BR

**O REGISTRO DIGITADO PERTENCE A ESTE CURSO**

---

**REGISTRO Nº:** 01001BN

---

**NOME DO CURSO:** CURSO DE FORMAÇÃO EM TERAPEUTA HOLÍSTICO

---

**GRADE DE HORAS CURRICULAR:** 1200 HORAS AULA

---

**AUTOR DO CURSO:** TH.Prof. Wilson Jr.

---

**CPF/CNPJ DO AUTOR:** 06.967.873/0001-54

---

**REGISTRO EFETUADO EM:** 01/01/2008

---

**PUBLICADO POR:** UNIET - IET HOLÍSTICA

---

**REGISTRO EM CONJUNTO:** ABRATH - Associação Brasileira dos Terapeutas.

---

***Exemplo de pesquisa de curso.***

RDA [Sobre RDA & RD](#) [Registrar Certificado](#) [Registrar Curso](#) [Acesso cliente](#) [WhatsApp](#) [Facebook](#) [Twitter](#)

[CONSULTAR CERTIFICADOS RDA](#) [CONSULTAR CURSOS RD](#)

DIGITE O NÚMERO RDA DO CERTIFICADO:  [BUSCAR CERTIFICADO](#)

CERTIFICADO REGISTRADO NA BIBLIOTECA NACIONAL RDA  
WWW.RDA.ORG.BR

**O REGISTRO DIGITADO PERTENCE A ESTE CERTIFICADO**

---

**REGISTRO Nº:** 02940BR

---

**NOME DO ALUNO:** DEUSA CRISTINA PEREIRA

---

**CPF DO ALUNO:** 114821548-46

---

**NOME DO CURSO:** MESA RADIONICA REDE CRISTALINA

---

**GRADE DE HORAS CURRICULAR:** 08 H

---

**MINISTRANTE:** REGIA PRADO

---

**INSTITUIÇÃO:** PARTICULAR

---

**SELO RDA EMITIDO EM:** 2014

---

**PUBLICADO POR:** CRTH-BR 0048 Régiane Ribeiro do Prado Silva

---

**REGISTRO EM CONJUNTO:** ABRATH - SECRETARIA NACIONAL

---

***Exemplo de pesquisa de certificado.***

## – O que são as Chaves RD e Chaves RDA?

Tratamos os registros digitais da seguinte forma, os **Registros de Cursos (Chaves RD)** e os **Registros de Certificados e Diplomas (Chaves RDA)**, sendo estes registros vitalícios, ou seja, uma vez publicados, para sempre estarão em consulta pública. É importante lembrar que nossos servidores realizam backups diários de nosso banco de dados e nosso sistema de painel não permite modificar qualquer tipo de registro realizado, somente nosso departamento de acesso especializado aos dados é que pode realizar algum ajuste em registros de certificado ou curso, através da solicitação direta de nosso cliente.

No caso da Chave RDA, o cliente recebe um painel onde se encontram as chaves RDA contratadas e todos os aportes necessários para o bom uso deste sistema, bem como o selo digital que é impresso no certificado e que possui um espaço específico para o número da chave RDA. Os selos contêm a marca da Biblioteca Nacional RDA e no caso de cliente parceiro o selo também contém a marca do mesmo. A consulta é totalmente pública e acessível através de um link disponível no próprio selo.

No menu superior você verá os botões **“Registrar Certificado”** e **“Registrar Curso”**, neles encontra-se respectivamente: informações de como adquirir um painel RDA para registros de seus certificados e como registrar um curso de sua autoria, também neste espaço encontram-se formulários de dados para a contratação do serviço, após o preenchimento e envio do mesmo você é redirecionado automaticamente para o sistema de pagamentos **PagSeguro**.

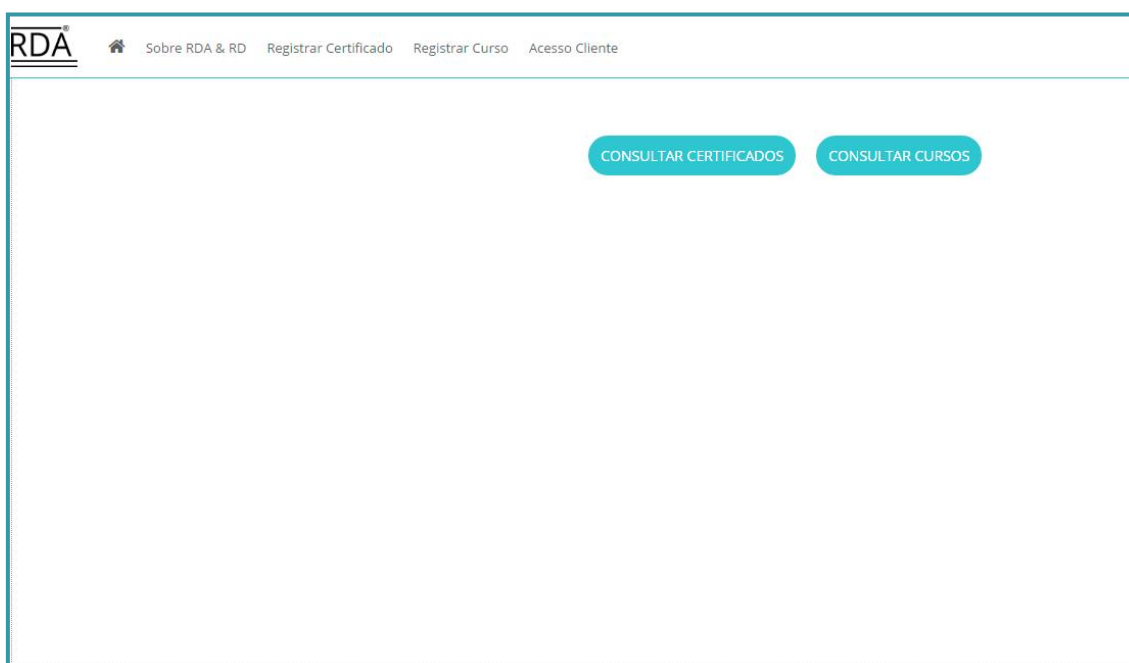
Todos os dados de nossos clientes são mantidos em sigilo absoluto, respeitando os interesses comerciais de cada um ou ao seu plano comercial.

## – Como efetuar a pesquisa de um curso ou certificado?

1 – Para efetuar a pesquisa de um curso ou certificado primeiramente é necessário estar com o número da Chave RD ou da Chave RDA. O número da chave localiza-se na parte superior dos selos.



2 – Após obter o número da chave, acesse o site da Biblioteca Nacional RDA. Nele você encontrará dois botões: **“CONSULTAR CERTIFICADOS RDA”** e **“CONSULTAR CURSOS RD”**. Ao clicar na opção desejada uma pequena caixa aparecerá, então basta inserir o número da chave e clicar em buscar.



3 – Pronto, as informações referentes à chave inserida irão aparecer.\*

\*Caso nenhuma informação apareça verifique se digitou a chave corretamente!

## — Registro de Curso RD

Os dados de seu curso ficam registrados na Biblioteca Nacional RDA e você recebe um selo de registro com a marca da biblioteca e um número RD para consulta pública. Este selo poderá ser usado em sua publicidade, identificando o curso como registrado em seu nome na Biblioteca Nacional RDA.

Este serviço tem uma taxa única no valor de R\$ 100,00 correspondendo à publicação, uso do selo e a manutenção da consulta pública.

A Biblioteca Nacional RDA se reserva o direito de unicamente expor há consulta pública apenas parte dos dados registrados do cliente e do curso, dados dos quais são selecionados na hora do registro do curso. A Biblioteca Nacional RDA não se envolverá com nenhum outro tipo de atividade que envolva este curso, seja comercial ou não, ficando esta atividade única e exclusivamente sob responsabilidade do cliente.

## – Como registrar seu curso

Para efetuar o registro de seu curso são apenas 3 etapas:

**1ª** – Acesse o site da Biblioteca Nacional RDA. No menu superior você encontrará o botão **“Registrar Curso”**, clique nele. Leia com atenção as informações apresentadas e então clique no botão **“Registrar Curso”**.

**2ª** – Após clicar no botão uma nova página irá abrir. Nela você encontrará um formulário de registro, preencha-o atentamente e clique no botão Enviar.

**3ª** – Após enviar o formulário você será redirecionado automaticamente para a página do PagSeguro<sup>1</sup>, onde você poderá efetuar o pagamento do seu registro.

Parabéns, sua solicitação de registro foi efetuada com sucesso. Nossa equipe enviará para seu e-mail as informações referentes à sua Chave RD<sup>2</sup> e seu selo em até 48h após a confirmação do pagamento.

<sup>1</sup> Mais informações sobre o *PagSeguro* na Página 13

<sup>2</sup> Mais informações sobre a *Chave RD* na Página 5



## — Painel RDA

O Painel RDA é a área onde você poderá efetuar o registro de suas Chaves RDA contratadas. Nela você encontrará o botão ***"Ajuda"***, nele constam todas as informações sobre como utilizar seu painel.

Para mais informações sobre como contratar um painel - Página 9

Para saber como acessar seu painel - Página 11

## — Como acessar seu painel RDA

1º - Acesse o site da Biblioteca Nacional RDA.

2º - No menu superior você encontrará o botão “Acesso Cliente”, clique nele e uma janela irá abrir.

3º - \*Preencha atentamente os campos com o login e senha que nossa equipe lhe forneceu por e-mail.

4º - Clique no botão acessar. Se os campos foram preenchidos corretamente você irá ser direcionado para o seu Painel RDA<sup>1</sup>.

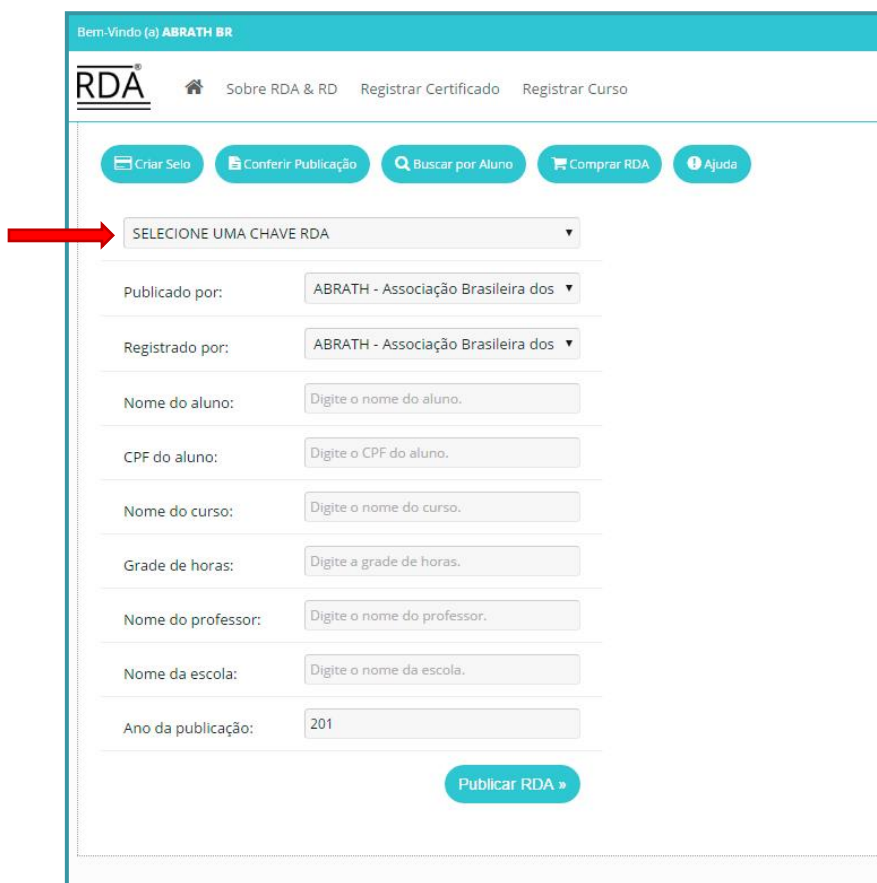
\* Para evitar erros digite sua senha no campo indicado, NÃO copie do e-mail e cole.

<sup>1</sup> Mais informações sobre o *Painel RDA* na Página 11

## – Como registrar os certificados de seus alunos

1º - Acesse o seu painel.

2º - Selecione uma chave RDA (não utilizada) e preencha o formulário com os dados de seu aluno.



Bem-Vindo (a) ABRATH BR

RDA [Sobre RDA & RD](#) [Registrar Certificado](#) [Registrar Curso](#)

[Criar Selo](#) [Conferir Publicação](#) [Buscar por Aluno](#) [Comprar RDA](#) [Ajuda](#)

SELECIONE UMA CHAVE RDA ▼

Publicado por: ABRATH - Associação Brasileira dos ▼

Registrado por: ABRATH - Associação Brasileira dos ▼

Nome do aluno: Digite o nome do aluno.

CPF do aluno: Digite o CPF do aluno.

Nome do curso: Digite o nome do curso.

Grade de horas: Digite a grade de horas.

Nome do professor: Digite o nome do professor.

Nome da escola: Digite o nome da escola.

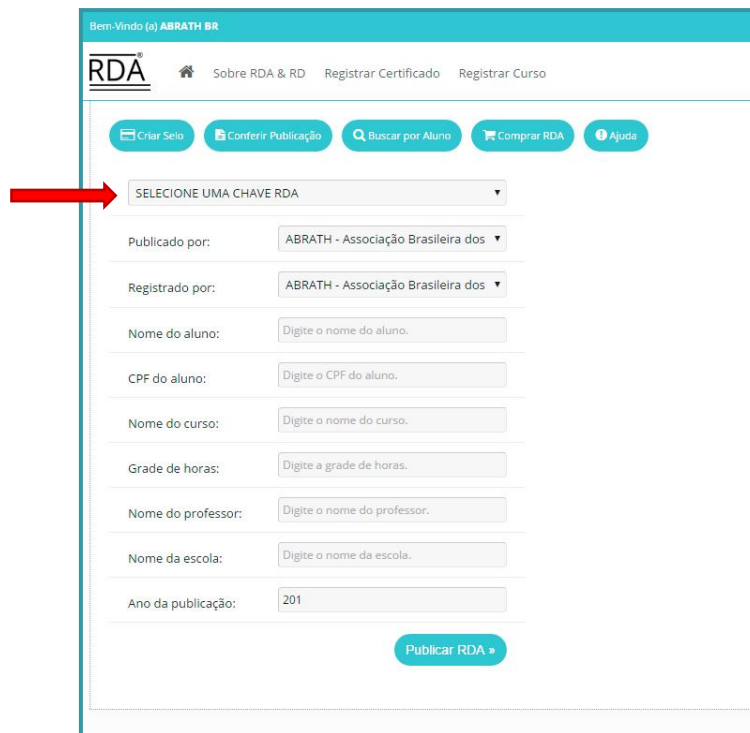
Ano da publicação: 201

[Publicar RDA »](#)

3º - Clique em **Publicar RDA**.

## – Como criar o selo de seus certificados

1º - Clique no botão "Criar Selo" que você encontra logo acima do formulário de cadastro de certificado.



Bem-Vindo (a) ABRATH BR

RDA

Sobre RDA & RD Registrar Certificado Registrar Curso

Criar Selo Conferir Publicação Buscar por Aluno Comprar RDA Ajuda

SELECIONE UMA CHAVE RDA

Publicado por: ABRATH - Associação Brasileira dos

Registrado por: ABRATH - Associação Brasileira dos

Nome do aluno: Digite o nome do aluno.

CPF do aluno: Digite o CPF do aluno.

Nome do curso: Digite o nome do curso.

Grade de horas: Digite a grade de horas.

Nome do professor: Digite o nome do professor.

Nome da escola: Digite o nome da escola.

Ano da publicação: 201

Publicar RDA »

2º - Preencha no espaço 00000BR o número do registro RDA publicado por você, em seguida clique em CRIAR SELO.



00000BR

CHAVE Certificado Registrado:  
**00000BR**

AUTENTICIDADE  
COPYRIGHT

ABRATH

BIBLIOTECA NACIONAL RDA  
ACESSE WWW.RDA.ORG.BR

CRIAR SELO »

publicado por você, em seguida clique em CRIAR SELO.  
pressione o botão direito, note que abrirá uma janela de propriedades.

3º - Coloque o ponteiro de seu mouse em cima da imagem e pressione o botão direito, note que abrirá uma janela de propriedades.

4º - Clique em "Salvar imagem como..."

5º - De sequência as instruções que aparecem na tela e salve seu selo.

## — Forma de pagamento

Na Biblioteca Nacional RDA todas as transações são feitas pelo PagSeguro<sup>1</sup>, visando maior conforto, praticidade e segurança para todos os nossos clientes.

**O PagSeguro** - É a solução completa para pagamentos online, que garante a segurança de quem compra e de quem vende na web. Quem compra com PagSeguro tem a garantia de produto ou serviço entregue ou seu dinheiro de volta.

Em Julho de 2007, o UOL lançou o PagSeguro, dobrando a oferta de meios de pagamento, acrescentando parcelamento em todos os cartões, diminuindo as taxas e adicionando a central de atendimento telefônico.

Fecharam 2007 com pouco mais de 100 parceiros de desenvolvimento, 8 mil lojas e 1 milhão de compradores. Em Novembro 2008 o PagSeguro foi escolhido pelos leitores da revista InfoExame como o site do ano na categoria comércio eletrônico, e fecharam o ano com mais de 500 parceiros de desenvolvimento, 20 mil lojas ativas e 3 milhões de compradores.